

Pizza


Jak się bawić?

Moja ulubiona pizza

Rozłóż elementy zabawki na stole, tak żeby dobrze je widzieć. Spróbuj nazwać wszystkie produkty. A teraz wybierz blat pizzy i ułóż na nim swoje ulubione składniki. Czy wolisz pizzę marinara, czy pepperoni? A może vegetarianę? Możesz też ułożyć całą pizzę i wykorzystać do tego wszystkie 6 blatów, które znajdują się w pudełku.

Pizza jak z obrazka

Rozłóż wszystkie elementy na stole, tak aby dobrze je widzieć. Następnie spójrz na jeden z kawałków pizzy pokazanych na następnych stronach i spróbuj odtworzyć go tak, by wyglądał identycznie jak na obrazku. Jeśli chcesz – gotową pizzę możesz położyć na talerzyku. *Smacznego!*



- MARGHERITA ● VESUVIO
- VEGETARIANA

JUŻ GRAM

GRANNA

W pudełku znajdziesz:



blaty do pizzy (6x)



pomidory (6x)



cebula (4x)



oliwki (4x)



becon (4x)



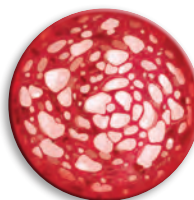
ser żółty – trójkąt (2x)



bazyliia (4x)



pieczarki (4x)




salami (4x)



ser żółty – prostokąt (4x)


**Na kolejnych stronach zobaczysz 5 przykładów pizz. Spróbuj je ułożyć.
Pod ilustracjami znajdziesz opisy kilku zabaw. Uwaga: zabawa nie ma nic
wspólnego z obrazkiem – to odrębne zadanie. Baw się dobrze!**






..... 1. Margherita

ZABAWA A: Zapytaj jednego z domowników, na jaką pizzę ma ochotę, i przygotuj mu ją samodzielnie.




.....2. Pepperoni.....

ZABAWA B: Weź 2 blaty i przygotuj 2 identyczne kawałki pizzy.
Na każdym ułóż po 6 dodatków.




3. Italiana

ZABAWA C: Ułóż na blacie 2 czerwone składniki, 1 żółty składnik, 1 zielony składnik i 1 fioletowy. Wymyśl nazwę dla pizzy, która właśnie powstała.



..... 4. *Vegetariana*


ZABAWA D: Przygotuj pizzę, układając na blacie tylko rośliny.



..... 5. Capriciosa

ZABAWA E: Przygotuj pizzę, układając na blacie 3 plasterki pomidora i 2 inne składniki. Co Twoim zdaniem będzie najsmaczniejszym dodatkiem do pomidorów?

A teraz ułóż całą pizzę – 6 kawałków – i podaj domownikom. *Smacznego!*



Cała pizza

Ilustracja: Dorota Prończuk

Drogi Kliencie! Nasze gry kompletowane są ze szczególną starannością. Jeżeli jednak zdarzą się jakies braki (za co z góry serdecznie przepraszamy) możesz przesłać reklamację e-mailem na adres: service@granna.pl. Nie zapomnij podać swojego imienia i nazwiska oraz adresu (miasto, kod pocztowy, ulica, numer domu i mieszkania) oraz napisz jakiego elementu gry brakuje.

www.granna.pl

service@granna.pl

www.facebook.com/grannagry

© 2023 GRANNA Wszelkie prawa zastrzeżone
Wyprodukowano w Polsce

GRANNA sp. z o.o.
ul. Księcia Ziemowita 47, 03-788 Warszawa

Jeśli chcesz otrzymywać drogą elektroniczną wiadomości o nowościach, napisz e-mail z taką informacją na adres: service@granna.pl i podpisz go imieniem i nazwiskiem.